


中銀信用卡客戶只需透過  微信官號即可進行簽賬獎賞推廣登記，更可同時進行微信賬戶綁定，以後便可隨時於微信查閱信用卡/銀行賬戶資料，輕鬆方便！

WeChat 推廣登記及賬戶綁定方法

1 下載手機應用程式



下載WeChat手機應用程式

2 搜尋「中銀香港信用卡」官號



a 選擇  新增朋友
搜尋  中銀香港信用卡

或


b 選擇  掃描QR code

掃描以下QR code



3 關注官號

關注

 中銀香港信用卡
微信官號

4 選擇簽賬獎賞推廣



「簽賬獎賞登記及查詢」

「食買玩」

於子菜單點選「食買玩」再按「簽賬獎賞登記及查詢」以選擇合適的推廣進行登記

WeChat 推廣登記及賬戶綁定方法

5 登記簽賬獎賞



「進行登記」

於選擇合適的推廣後，點選「**進行登記**」，再按指示輸入您的中銀信用卡資料即可登記簽賬獎賞

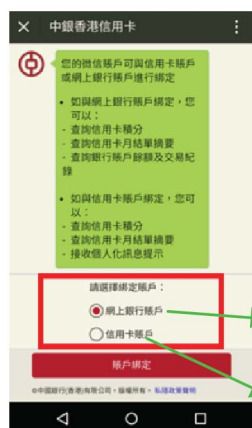
6 微信賬戶綁定



「按此綁定」

成功登記後，於登記完成版面點選「**按此綁定**」進行微信賬戶綁定

7 選擇綁定方式



「網上銀行賬戶」

「信用卡賬戶」

點選以「**網上銀行賬戶**」或「**信用卡賬戶**」方式進行賬戶綁定及設定微信密碼

8 完成賬戶綁定



「查詢/管理」

「服務及查詢」

最後，按指示輸入相關資料，然後提交綁定申請。完成賬戶綁定後，您將會收到微信確認信息及手機確認短訊。日後便可以隨時於微信子菜單點選「**服務及查詢**」之「**查詢/管理**」查閱信用卡/銀行賬戶資料