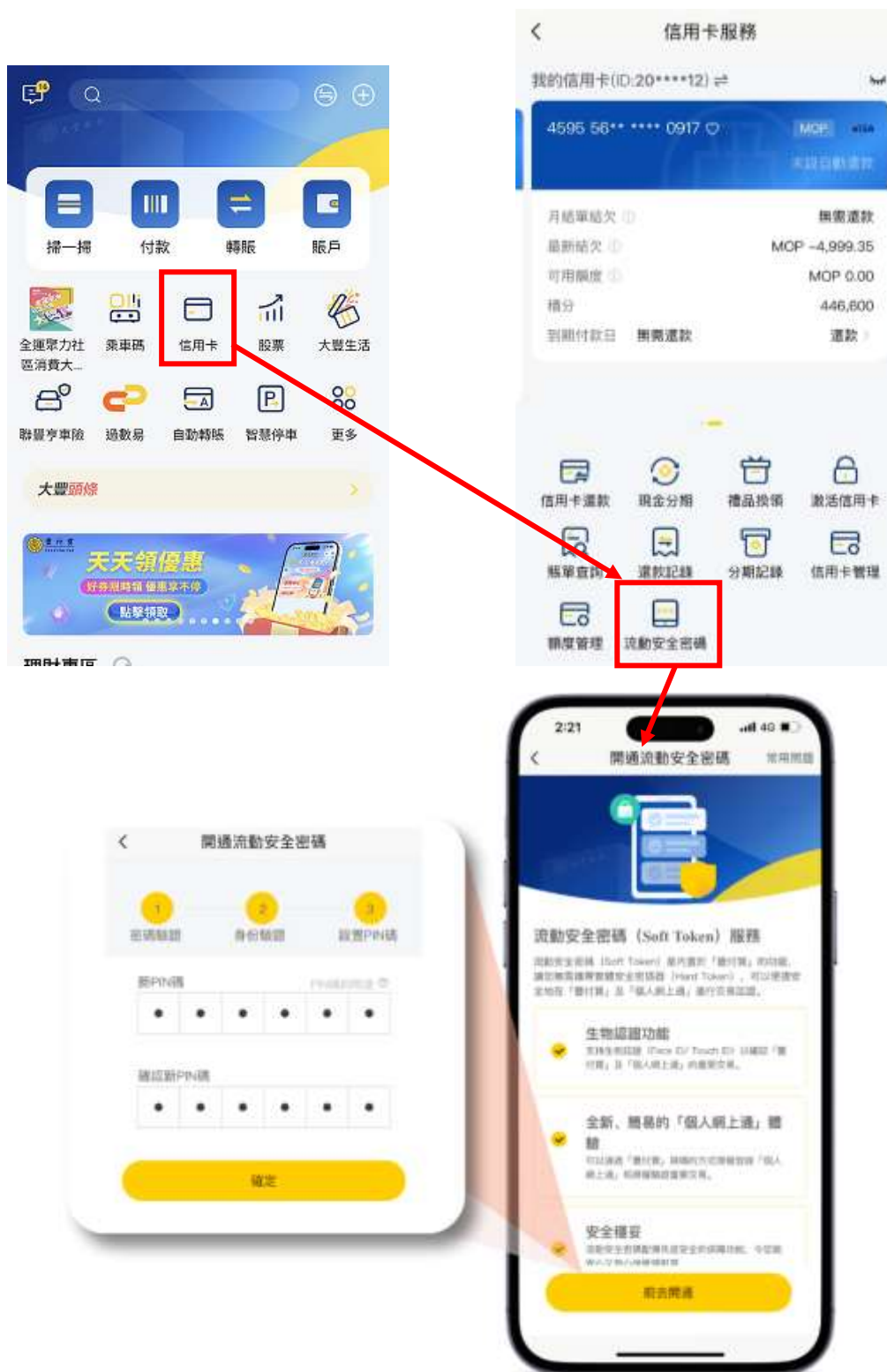


中銀信用卡(國際)有限公司
透過「豐付寶」手機銀行APP進行網上交易確認提示

自2025年12月29日起，為提升交易保障，我們已進一步加強交易保安措施。如您以大豐信用卡進行網上交易，我們會要求您登入大豐銀行「豐付寶」手機應用程式進行交易確認*，在進行相關交易請務必注意以下提示：

- 1) 必須預先在「豐付寶」內開通「流動安全密碼」，支持面容/指紋/PIN碼多種授權方式。



*若 閣下所進行中的信用卡交易不符合條件，則繼續沿用現有的認證方法不變。

2) 當發起一筆網上交易，操作提示如下[如您沒有收到交易訊息或登入後未能見到付款確認頁面，請跳到第3)點]：

1. 收到交易授權推送訊息	2. 登入「豐付寶」
	
3. 於「交易服務通知」頁內，點擊有關信用卡交易授權短訊「查看詳情」。	4. 請小心核對交易詳情，包括：卡號碼、商戶名稱、交易時間、交易貨幣和金額。核實交易詳情正確後，按「授權」以確認進行交易。
	

5. 鑒權認證(透過面容/指紋/PIN碼進行驗證)。

6. 完成交易的確認驗證操作(請與商戶確認是否完成付款，最終交易結果以卡公司的系統紀錄為準)。



輸入密碼

流動安全密碼驗證

×

信用卡交易
USD 586.53



請驗證已有面容



3) 如您沒有收到交易訊息或登入後未能見到付款確認頁面，請前往「流動安全密碼」查看，操作提示如下：

- | | |
|--------------------------------------|---|
| 1. 登入「豐付寶」後，點選「信用卡」進行下圖頁面點選「流動安全密碼」。 | 2. 請小心核對交易詳情，包括：卡號碼、商戶名稱、交易時間、交易貨幣和金額。核實交易詳情正確後，按「授權」以確認進行交易。 |
|--------------------------------------|---|



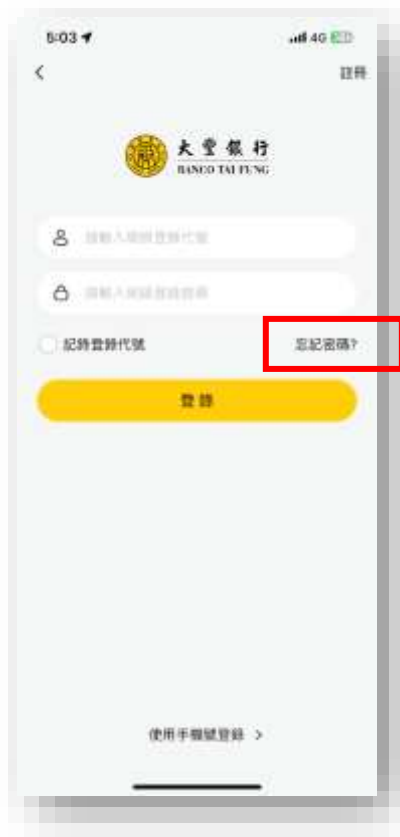
- | | |
|----------------------------|---|
| 3. 鑒權認證(透過面容/指紋/PIN碼進行驗證)。 | 4. 完成交易的確認驗證操作(請與商戶確認是否完成付款，最終交易結果以卡公司的系統紀錄為準)。 |
|----------------------------|---|



豐付寶“忘記密碼”操作指引

步驟 1：

豐付寶登錄頁面，點擊“忘記密碼?”



步驟 2：

選擇“人臉識別(一戶通電子身份)”

輸入證件號碼及手機號，獲取短信驗證碼



步驟 3：

輸入證件號碼及手機號，獲取短信驗證碼



步驟 4：

調起一戶通進行電子身份認證



步驟 5：


電子身份認通過一戶通傳輸資料成功，客戶可以重新設定其登錄密碼。



A mobile app interface for resetting a password. At the top, the status bar shows 5:39, signal strength, Wi-Fi, and battery. Below the status bar, there's a navigation bar with a back arrow and the text "一戶通 (UAT)". The main title is "重置密碼". Below the title, there's a section "重置登錄密碼". Under this section, there are three input fields: "登錄代號" (Login ID) with the value "n9****47", "登錄密碼" (Login Password) with masked dots, and "確認登錄密碼" (Confirm Login Password) with masked dots. At the bottom, there's a large yellow button labeled "確認" (Confirm).

步驟 6：

重置成功後，客戶使用新密碼登錄豐付寶。



A mobile app interface showing the successful completion of password reset. At the top, the status bar shows 5:39, signal strength, Wi-Fi, and battery. Below the status bar, there's a navigation bar with a back arrow and the text "一戶通 (UAT)". The main title is "重置密碼". Below the title, there's a green checkmark icon and the text "重置密碼成功，請重新登錄" (Password reset successful, please log in again). At the bottom, there's a large yellow button labeled "前往登錄" (Go to login).

如閣下未能使用“人臉識別(一戶通電子身份)”重置密碼，可親臨大豐銀行任一分行辦理重發密碼手續。

如有任何查詢，請致電信用卡客戶服務熱線(853) 8988 9933 或致電 (853) 8797 0010 與大豐銀行聯絡。